



FONDO NACIONAL DE CALAMIDADES

SUBCUENTA COLOMBIA HUMANITARIA

MAGDALENA

Abril 23 de 2012



INFORME

Teléfono (57 1) 7053420 - Calle 98 No. 9A - 54 Torre 3 Piso 11- Bogotá - Colombia
www.colombiahumanitaria.gov.co





1. INVERSIÓN FASES DE ATENCIÓN HUMANITARIA Y REHABILITACIÓN.

Departamento: **MAGDALENA**

RUBROS		NACIONAL	%	MAGDALENA	% Vr. x Departamento
Atención Humanitaria	Vr. Transferencia	724.605.580.394	100%	106.698.070.020	14,7%
	Pagos interventorias	13.565.602.794		373.881.750	2,8%
	Pagos Otros Gastos Operativos	7.285.259.579		56.000.617	0,8%
	Total Atención Humanitaria	745.456.442.767		107.127.952.387	14,4%
Obras	Vr. Aprobado	1.652.850.246.834	100%	57.581.998.523	3,5%
	No. De Obras	4.283		150	3,5%
Convenios	Vr. Distribuido Convenios	2.676.498.018.888	100%	137.579.553.931	5,1%
	No. Proyectos y subproyectos	3.769		276	7,3%
TOTAL OBRAS Y PROYECTOS		8.052	100%	426	5,3%
SUBTOTAL INVERSIÓN		5.074.804.708.490	100%	302.289.504.841	6,0%
Provisiones (Ayuda Humanitaria - Alojamientos Temporales)		212.789.405.207			
Componente Social		18.548.000.000			
Acompañamiento, seguimiento y Control-Auditoria		50.686.000.000			
Gastos de Operación		20.000.000.000			
TOTAL NACIONAL		5.376.828.113.697			

Fecha de corte Fidupervisora: 9 de Abril de 2012

ASISTENCIA HUMANITARIA GOBERNACIÓN DE MAGDALENA

Operador: **DEFENSA CIVIL COLOMBIANA**

Entregas de Mercados y Aseo por familia en 29 municipios

Valor transferencia a Gobernación (Mercados y Aseo) \$ **45.146.272.500**

No. Solicitudes aprobadas 2



119.557

mercados y kit de aseo entregados



	Familias a beneficiar	Familias beneficiadas	% Avance
Primer Entrega	55.243	56.333	102,0
Segunda Entrega	67.604	63.224	93,5
Tercera Entrega	-	-	-



Toneladas entregadas en mercados y aseo
aproximadamente:

4.184

Nota: Los recursos aprobados y desembolsados no incluyen pagos a interventorias ni Otros gastos Operativos.

Fecha de corte Fiduprevisora: 9 de Abril de 2012

Fecha de corte informes de avance: 20 de Abril de 2012

ASISTENCIA HUMANITARIA ALCALDIA CAPITAL DE SANTA MARTA

Operador: **CRUZ ROJA COLOMBIANA SECCIONAL MAGDALENA**

Valor transferencia a Alcaldía Capital (Mercados y Aseo) \$ **1.564.626.000**

No. Solicitudes aprobadas 1



4.586

mercados y kit de aseo entregados



	Familias a beneficiar	Familias beneficiadas	% Avance
Primer Entrega	4.586	4.586	100,0
Segunda Entrega	-	-	-
Tercera Entrega	-	-	-



Toneladas entregadas en mercados y aseo
aproximadamente:

161

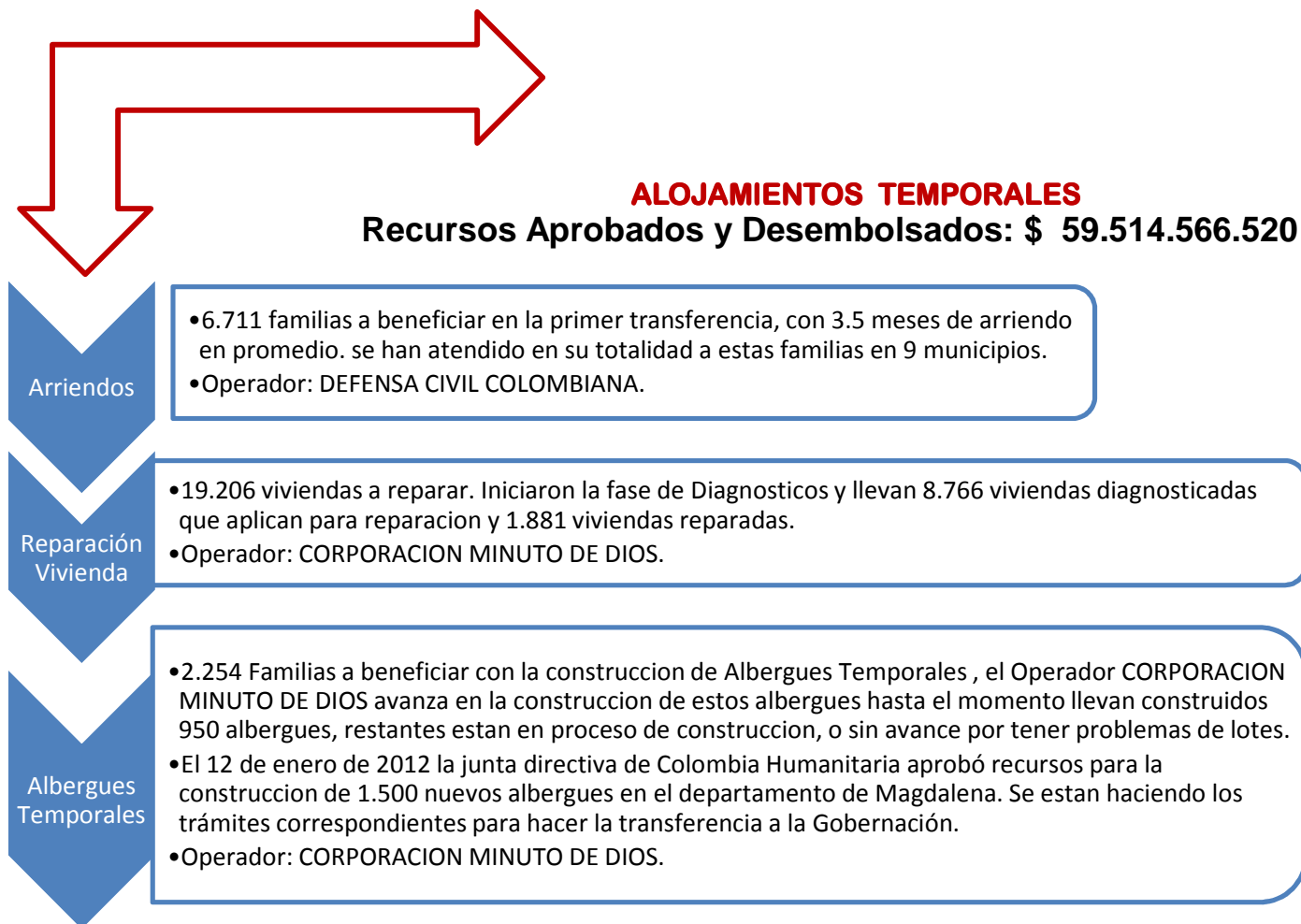
Nota: Los recursos aprobados y desembolsados no incluyen pagos a interventorias ni Otros gastos Operativos.

Fecha de corte Fiduprevisora: 9 de Abril de 2012

Fecha de corte informes de avance: 20 de Abril de 2012



ALOJAMIENTOS TEMPORALES GOBERNACIÓN DE MAGDALENA





ALOJAMIENTOS TEMPORALES ALCALDIA DE SANTA MARTA



ALOJAMIENTOS TEMPORALES

Recursos Aprobados y Desembolsados: \$ 472.605.000

Arriendos

- 43 familias a beneficiar en la primer transferencia, con 3.5 meses de arriendo en promedio. se atendió en su totalidad estas 43 familias.
- Operador: CRUZ ROJA COLOMBIANA SECCIONAL MAGDALENA.

Reparación Vivienda

- 695 viviendas a reparar , Mediante informe enviado el 14 de octubre, el Alcalde informa que se repararon 695 viviendas.
- Operador: CRUZ ROJA COLOMBIANA SECCIONAL MAGDALENA

Atención Humanitaria en Magdalena

DEPARTAMENTO	Magdalena
--------------	-----------

Municipio	Familias atendidas mercados y aseo_Primer Giro	Familias atendidas mercados y aseo_Segundo Giro	Familias atendidas mercados y aseo_Tercer Giro	Familias atendidas Arriendos_Primer Giro	Familias atendidas Arriendos_Segundo Giro	Unidades Habitacionales a construir_(FASE I y II)	Unidades habitaciones construidas_(FASE I y II)	Viviendas reportadas a reparar_Registro inicial	Viviendas diagnósticadas_que aplican para reparación	Viviendas reportadas_reparadas
Algarrobo	282	304								
Aracataca	2.423	3.144								
Ariguani	223	285		40				300		
Cerro San Antonio	1.052	1.343				200		786	640	100
Chivolo	541	506								
Ciénaga	4.242	4.087						243		
Concordia	1.793	1.817				500	160	220	220	63
El Banco	6.328	8.161				200	200	2.600	1.500	600
El Piñon	2.468	2.978		164		104	104	283	283	52
El Retén	426	414								
Fundación	1.480	1.316								
Guamal	1.383	1.656		76		100		440	50	
Nueva Granada	142	141								
Pedraza	1.739	1.934				400				
Pijiño del Carmen	2.100	1.930		519		160		472	340	30
Pivijay	1.454	1.779		214				292	292	92
Plato	5.078	5.264		3.060		600	106	3.783	2.000	560
Puebloviejo	4.194	4.881								
Remolino	2.023	2.183						1.121	650	120
Sabanas de San Angel	210	161						74	74	40
Salamina	1.248	1.905								
San Sebastián de Buenavista	3.320	2.567		1.103		300		955		
San Zenón	2.262	3.646				350		1.258	600	5
Santa Ana	1.276	1.688		860		310		1.081	615	109
Santa Bárbara de Pinto	1.383	1.218				150	104	248		
Santa Marta	4.586			43				695	695	695
Sitionuevo	3.126	3.602						360	230	43
Tenerife	1.044	1.092		675		256	130	361	252	67
Zapayán	1.443	1.705				380		742		
Zona Bananera	1.650	1.517								
Total general	60.919	63.224		6.754		4.010	804	16.314	8.441	2.576



OBRAS MAYORES - MENORES Y CONTENCIÓN DE CUERPOS DE AGUA APROBADAS DEPARTAMENTO DE MAGDALENA

TOTAL INVERSIÓN

\$ 57.581.998.523

TOTAL OBRAS APROBADAS

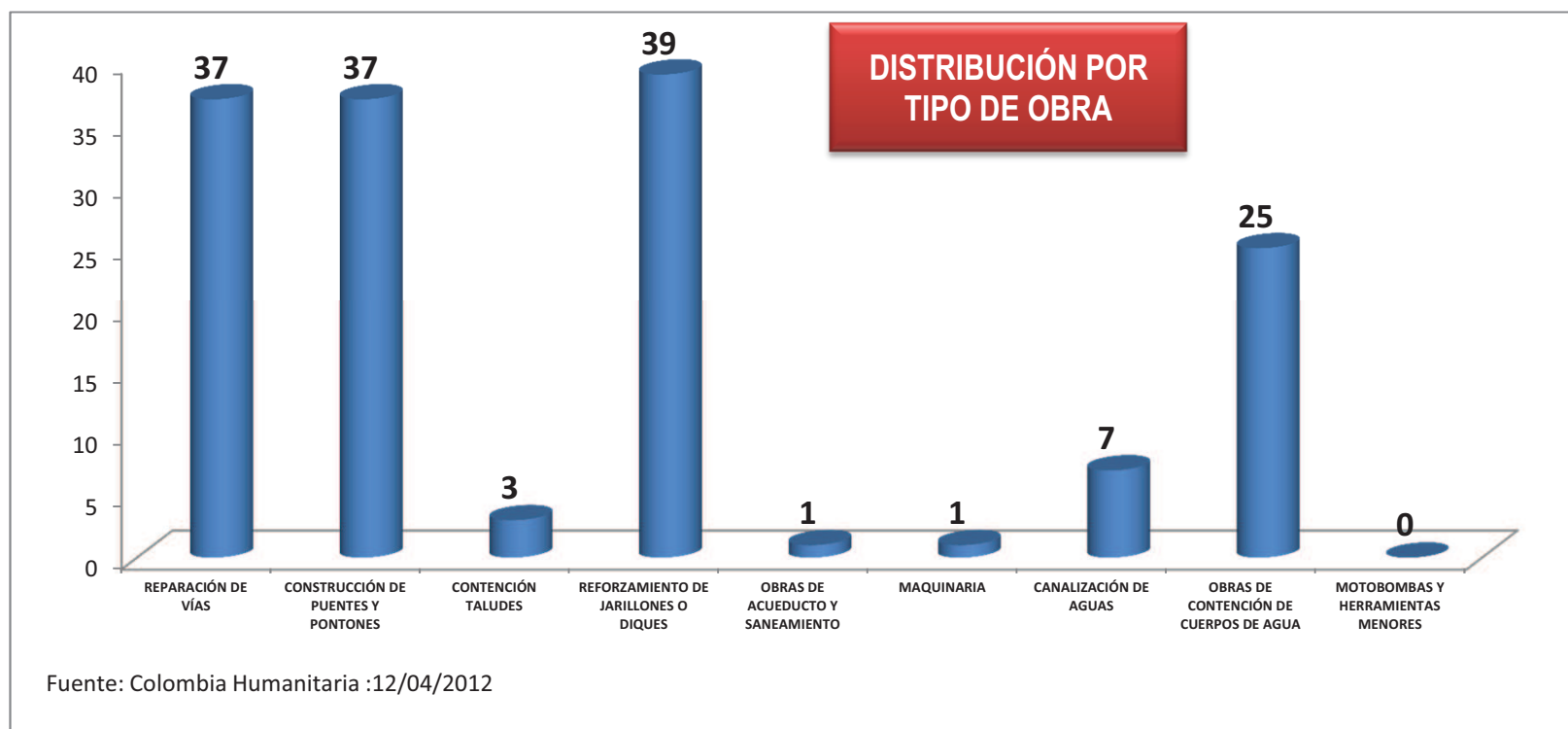
150

PORCENTAJE DE OBRAS INICIADAS

100%

MUNICIPIOS ATENDIDOS

30 de 30





OBRAS APROBADAS VS. OBRAS TERMINADAS DEPARTAMENTO DE MAGDALENA

Obras Menores

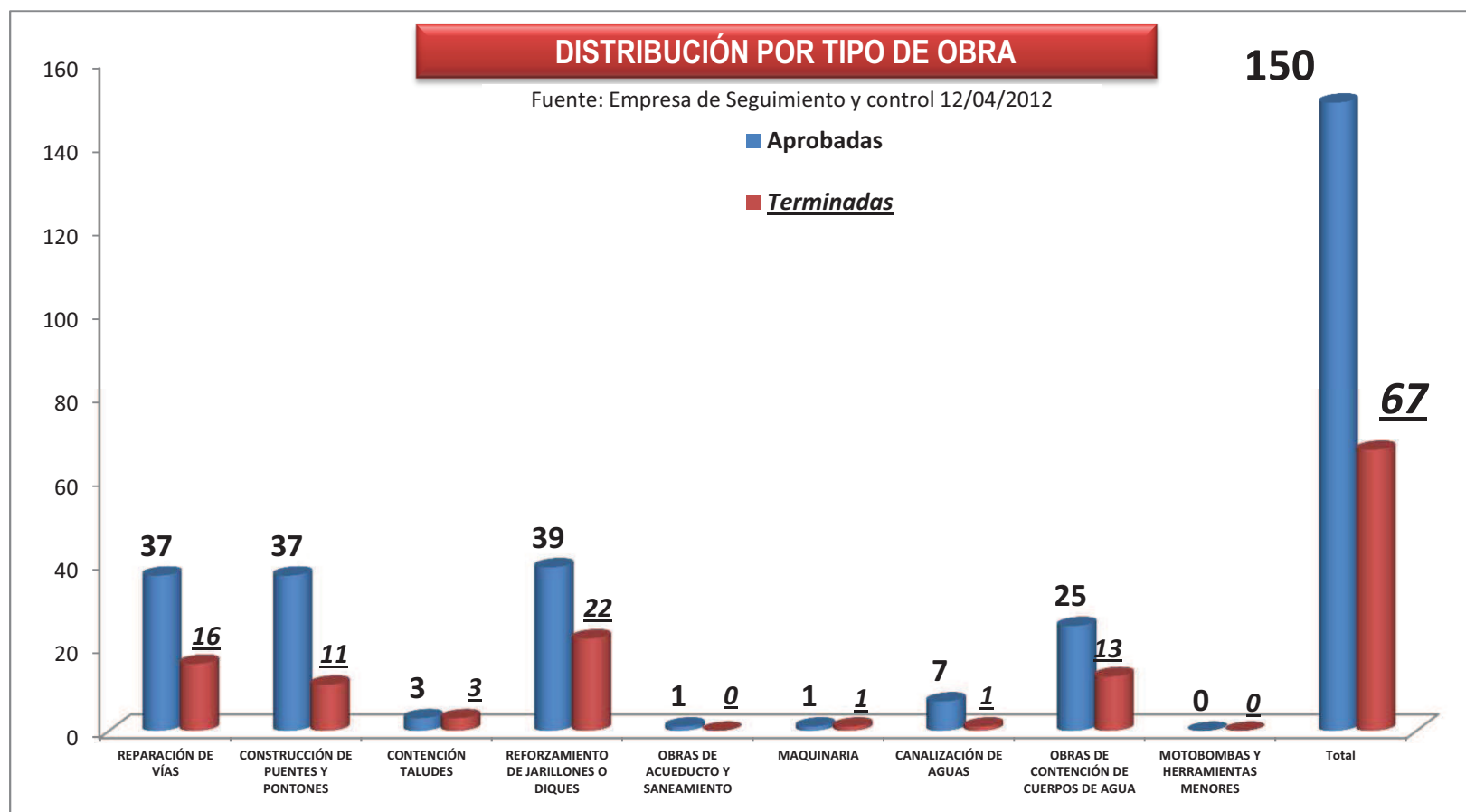
44 Obras Terminadas de 102 Aprobadas


Obras Mayores

10 Obras Terminadas de 23 Aprobadas

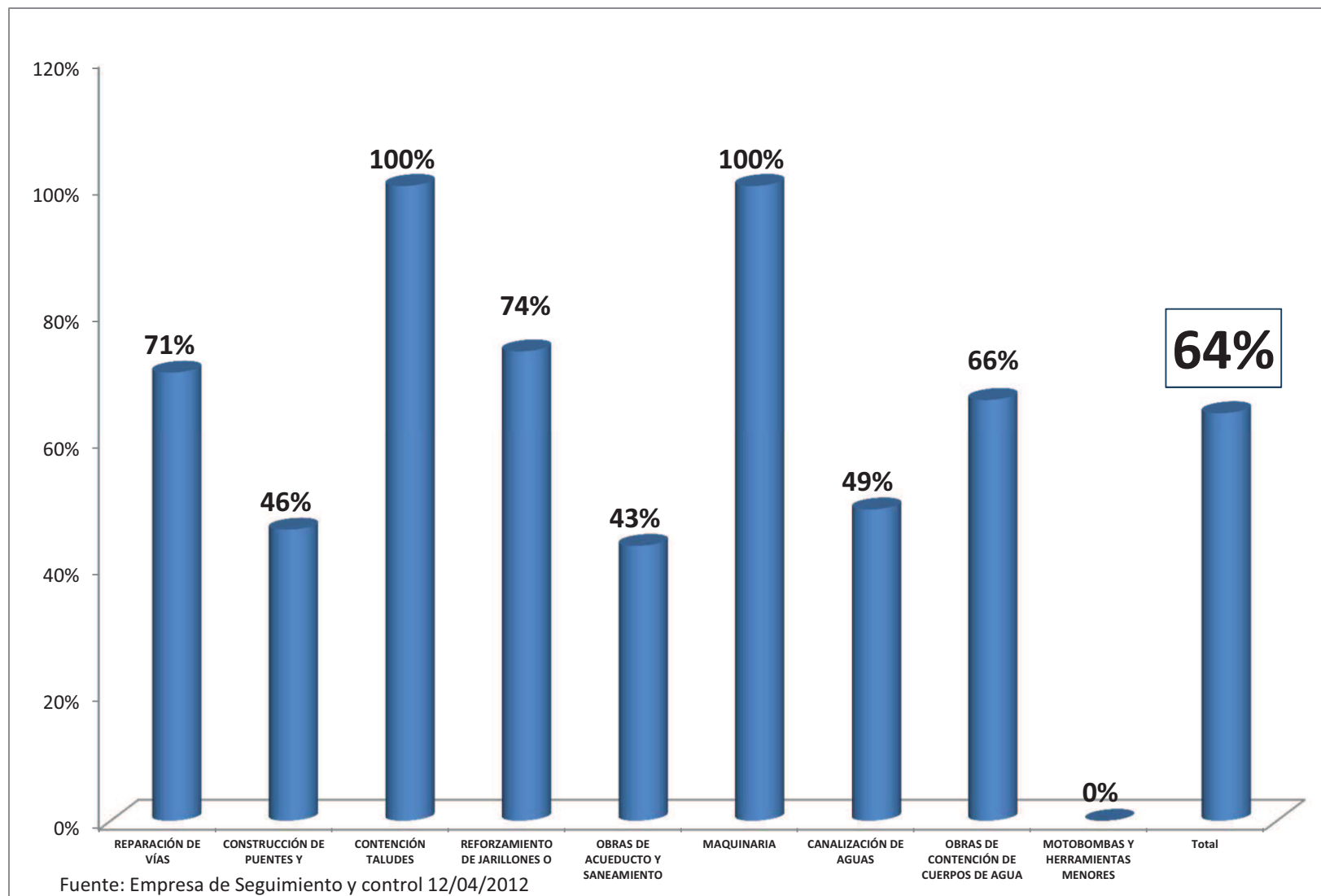
Contención de Cuerpos de Agua

13 Obras Terminadas de 25 Aprobadas



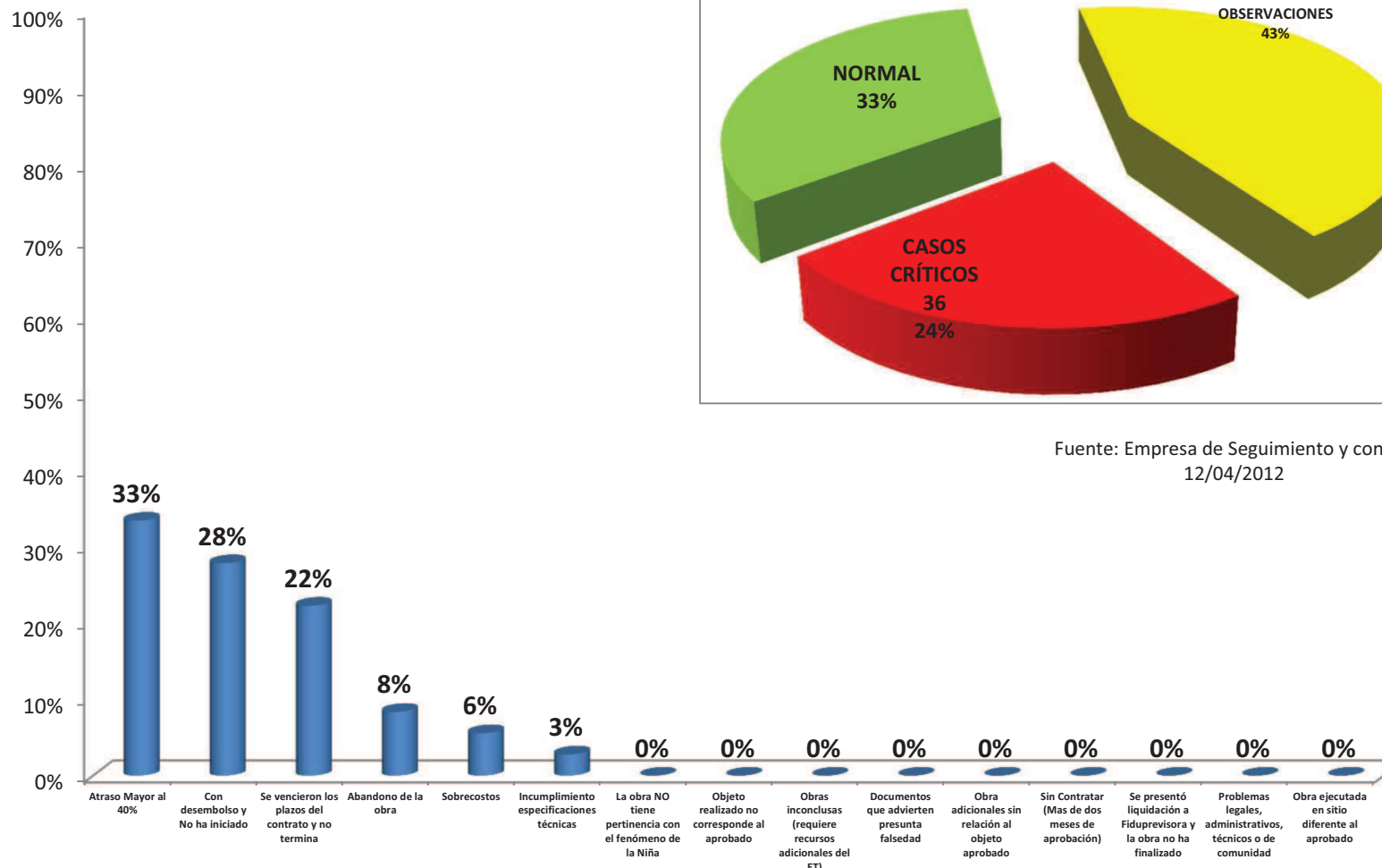


PORCENTAJE DE AVANCE FÍSICO PROMEDIO POR TIPO DE OBRA DEPARTAMENTO DE MAGDALENA





CLASIFICACIÓN DE LAS OBRAS VISITADAS DE ACUERDO A SU EJECUCIÓN DEPARTAMENTO DE MAGDALENA



Fuente: Empresa de Seguimiento y control
12/04/2012

DISTRIBUCIÓN PORCENTUAL CASOS CRÍTICOS DE ACUERDO AL CRITERIO DE CLASIFICACIÓN EN EL DEPARTAMENTO

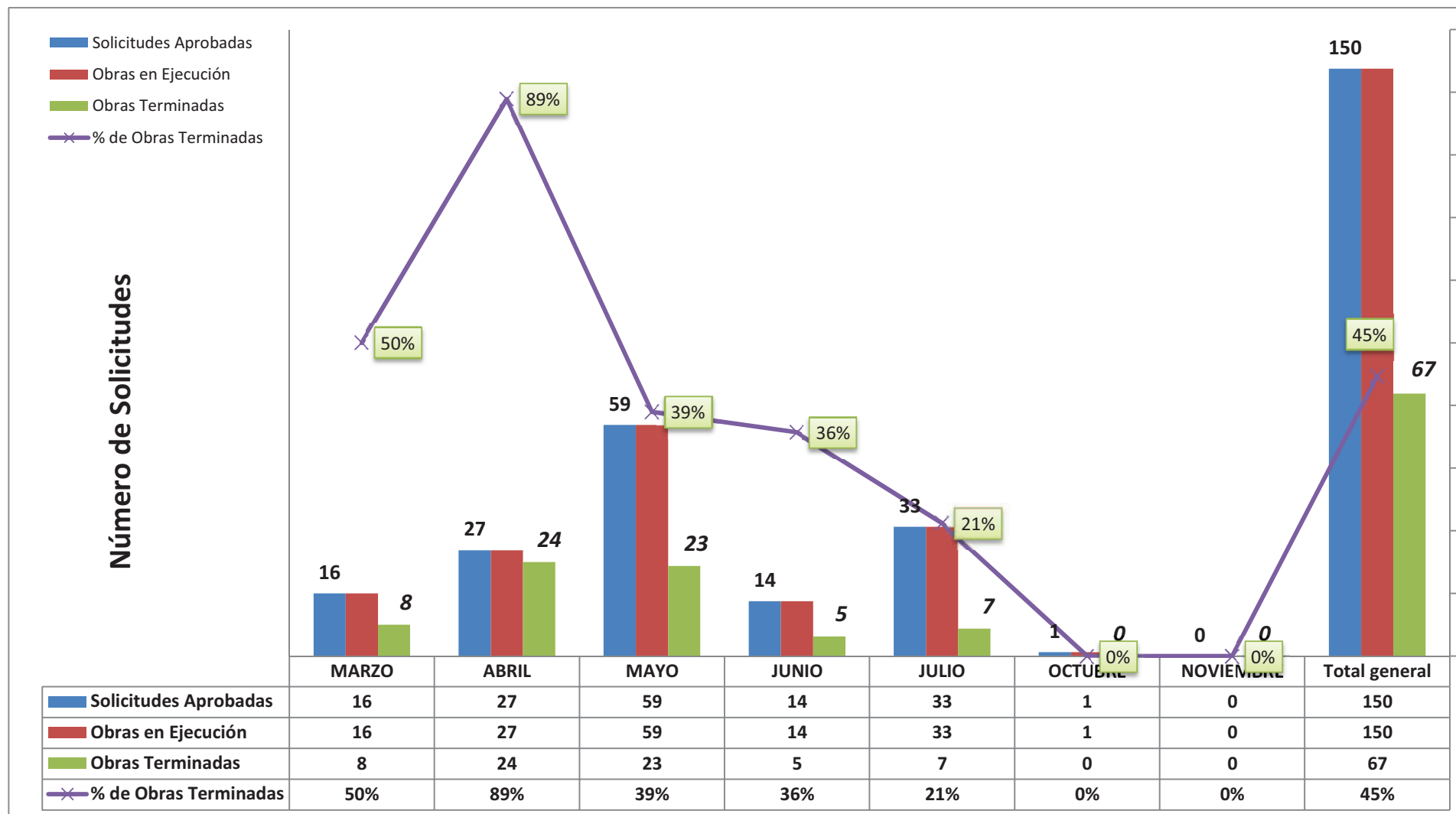
Fuente: Empresa de Seguimiento y control 12/04/2012

36 OBRAS CRÍTICAS DE 150 OBRAS APROBADAS (24 %)

INFORME



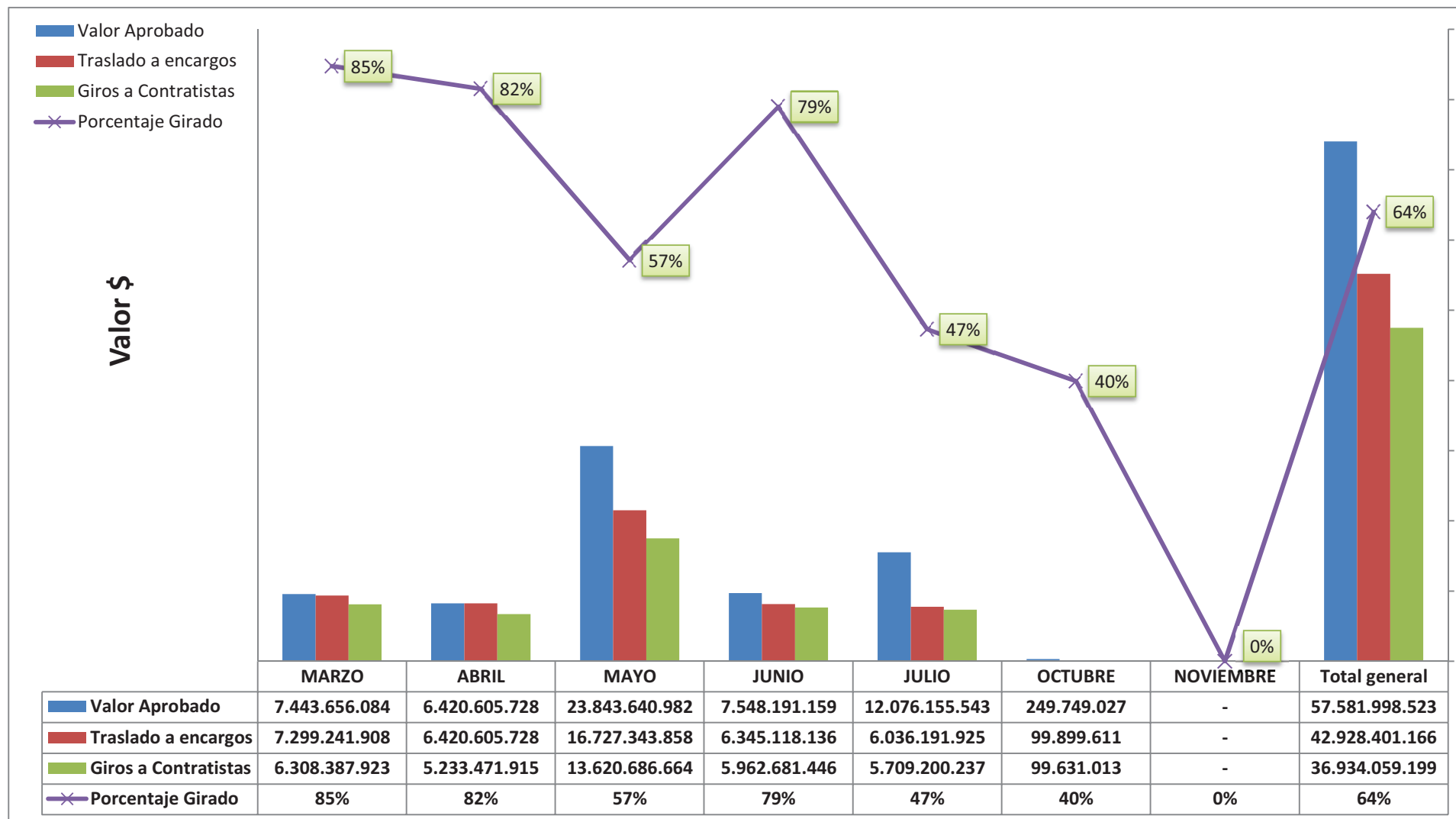
OBRAS APROBADAS - CON CARTERA ABIERTA Y TERMINADAS DE ACUERDO AL MES DE APROBACIÓN DEPARTAMENTO DE MAGDALENA



Fuente: Empresa de Seguimiento y control 12/04/2012



DESEMBOLSOS A CARTERAS COLECTIVAS Y GIROS A CONTRATISTAS DE ACUERDO AL MES DE APROBACIÓN DEPARTAMENTO DE MAGDALENA



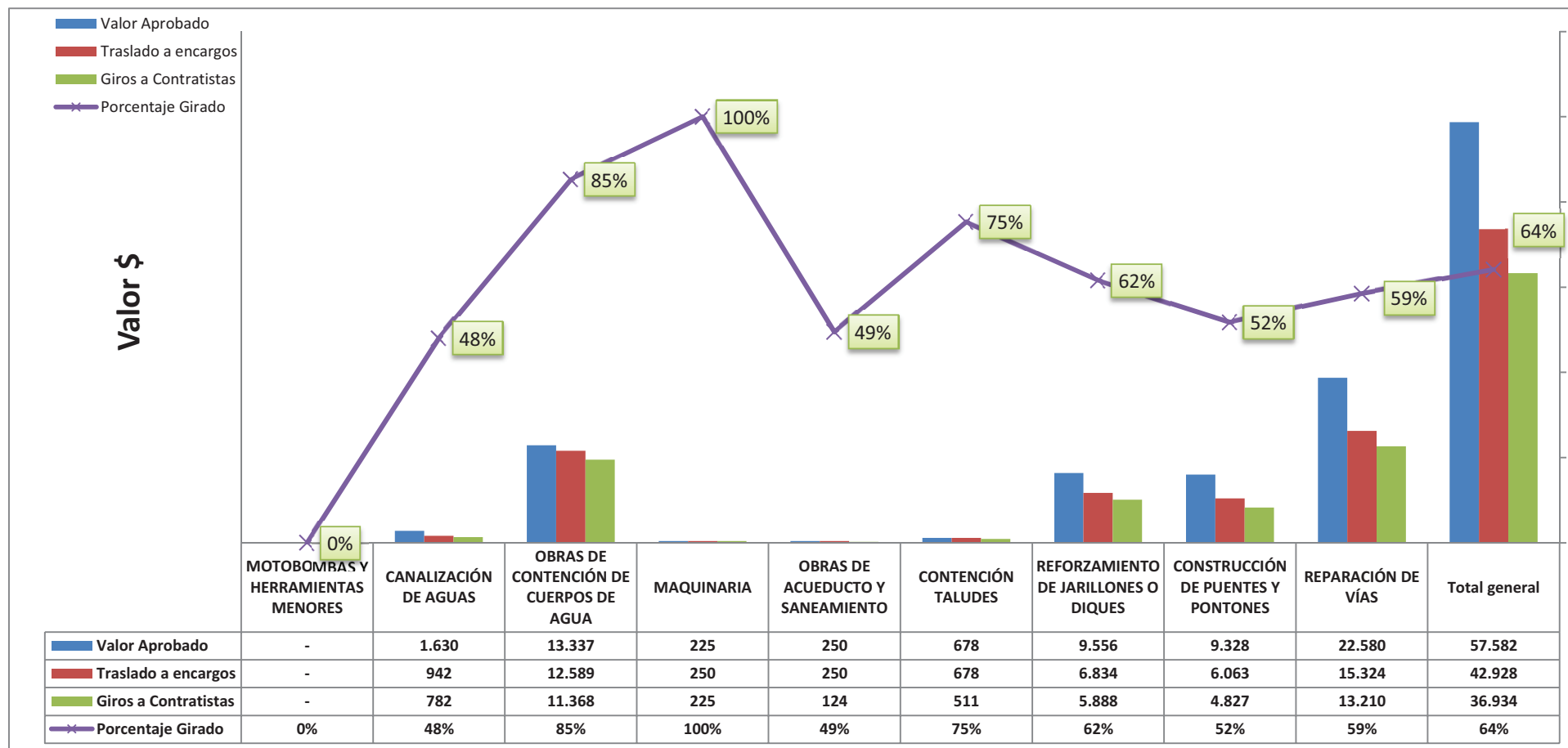
Fuente: Fiduprevisora 11 de Abril de 2012



APROBADO - DESEMBOLSADO EN CARTERAS Y GIRADO A CONTRATISTAS POR TIPO DE OBRA DEPARTAMENTO DE MAGDALENA

75 % Traslados a carteras colectivas

64 % Girado a Contratistas



Fuente: Fiduprevisora 11 de abril de 2012 (Cifras en millones de pesos)



Fecha de Corte
abril 23 de 2012

CONVENIOS EN EJECUCIÓN CON ENTIDADES NACIONALES EN EL DEPARTAMENTO DE MAGDALENA

ENTIDADES NACIONALES CON CONVENIOS EN EJECUCIÓN	# PROYECTOS Y SUBPROYECTOS	# PROYECTOS TERMINADOS	RECURSOS PROGRAMADOS PARA EJECUCIÓN	VALOR EJECUTADO DECLARADO	AVANCE FISICO DECLARADO (%)	OBJETO DEL CONVENIO
MINISTERIO DE EDUCACIÓN NACIONAL	234	51	\$ 30.067.244.982	\$ 6.503.681.642	28,08%	Mejoramiento y rehabilitación de infraestructura educativa
MADS - VICEMINISTERIO DE AMBIENTE	24	0	\$ 10.285.395.486	\$ 10.285.395.486	98,20%	Atención y restablecimiento de condiciones ambientales
IDEAM	1	1	\$ 62.916.667	\$ 62.916.667	100,00%	Actualización de información hidrológica de las principales cuencas afectadas
MINISTERIO DE AGRICULTURA Y DESARROLLO RURAL		0	\$ 73.472.434.521	\$ 73.472.434.521	72,66%	Plan de Inversiones para la atención del sector agrícola y ganadero
FEDERACIÓN NACIONAL DE CAFETEROS	1	1	\$ 518.293.187	\$ 440.949.379	100,00%	Recuperación de cultivos afectados por la roya
INSTITUTO NACIONAL DE VÍAS - INVIAS	2	0	\$ 14.214.706.226	\$ 3.455.672.279	45,78%	Rehabilitación de vías
POLICÍA NACIONAL 1	5	5	\$ 291.489.614	\$ 270.299.202	100,00%	Rehabilitación y Mantenimiento de las Unidades Policiales afectadas
DEPARTAMENTO ADMINISTRATIVO PARA LA PROSPERIDAD SOCIAL - DAPS 2	9		\$ 4.540.792.104	\$ 0		Programa de Empleo de Emergencia
Total general	276	58	\$ 133.453.272.787	\$ 94.491.349.176	34,66%	

Fecha de Corte
abril 23 de 2012

OTROS CONVENIOS Y TRANSFERENCIAS EN EJECUCIÓN EN EL DEPARTAMENTO DE MAGDALENA

ENTIDADES NACIONALES CON CONVENIOS EN EJECUCIÓN	# ACTIVIDADES	# ACTIVIDADES TERMINADAS	RECURSOS PROGRAMADOS PARA EJECUCIÓN	VALOR EJECUTADO DECLARADO	AVANCE FISICO DECLARADO (%)	OBJETO DEL CONVENIO
UNIDAD NACIONAL PARA LA GESTIÓN DEL RIESGO DE DESASTRES - UNGRD		0	\$ 2.440.610.848	\$ 2.440.610.848	100,00%	Atención de emergencias
INSTITUTO COLOMBIANO DE BIENESTAR FAMILIAR - ICBF	1		\$ 400.100.000	\$ 95.221.013	53,90%	Fortalecer la atención a niños, niñas, adolescentes y familias afectados
DEPARTAMENTO ADMINISTRATIVO PARA LA PROSPERIDAD SOCIAL - DAPS 1		0	\$ 780.400.776	\$ 780.400.776	100,00%	Registro Único de Damnificados
CRUZ ROJA COLOMBIANA	1	1	\$ 505.169.520	\$ 505.169.520	100,00%	Compra de materiales para construcción de albergues temporales
Total general	2	1	\$ 4.126.281.144	\$ 3.821.402.157	98,90%	